
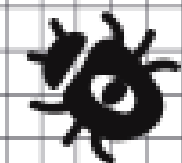


# TOOLKIT

DE SEGURIDAD  
DIGITAL  
PARA  
ACCIONES  
COLECTIVAS



**Consejos y herramientas de seguridad digital  
para reducir riesgos identificados  
antes, durante, o después  
de participar en marchas y manifestaciones**

# ANTES

> **Configurá un patrón o contraseña**, de ser posible, que sea uno numérico, y no por huella dactilar o reconocimiento facial

> **Llevá el celular bien cargado** y si podés un cargador portátil

> **Asegurate de que tu celular esté cifrado**. Fijate en: Configuraciones y Seguridad (iPhones y Android recientes ya deberían estar cifrados)

> **Configurá las notificaciones** para que no aparezcan con pantalla bloqueada

> **Coordiná con personas de confianza** para comunicarte con ellos por aplicaciones de mensajería segura, como **Signal** o **Telegram**

Configura tus comunicaciones para no dejar un historial

> **Para una navegación segura**, podés usar **Firefox** o **DuckDuckGo**, y descargar aplicaciones de VPN (Red Virtual Privada) como **Bitmask**, **RiseUp VPN** o **WireGuard** en tu dispositivo antes de salir

> **Si no hay Internet**: podés descargar **Briar**, o **Silence**, para mensajería de manera cifrada y segura. Es necesario que cada persona tenga esa misma app e inicien una conversación privada

> **Recordá cerrar tu sesión** en las aplicaciones que no vas a usar durante la marcha



# DURANTE

## GEOLOCALIZACIÓN

- > **Si no querés que te rastreen**, mantené apagada la opción de ubicación o ponelo en modo avión
- > **En caso de necesitar movilizarte y te sentís insegurx**, enviá tu ubicación en vivo a una persona de confianza
- > **Para evitar el reconocimiento:**
  - Facial:** usá pañuelos y si podés, también anteojos paracubrir tus ojos y cara
  - Resto del cuerpo:** tené cuidado con características identificables como insignias en vestimentas, tatuajes o similares. Podés cubrirlos con un accesorio o maquillaje

## FOTOS Y VIDEOS

- > **Al sacar fotos**, tené cuidado de no revelar la identidad de menores de edad o de manifestantes, y facilitar la persecución si las mismas llegan a manos de agrupaciones que ejercen control y vigilancia
- > **Si ves a agentes de represión**, carros hidrantes, o presenciás violencia, intentá documentarlas sacando fotos y/o videos con cuidado, desde una distancia prudente
- IMPORTANTE:** Usá la cámara desde la pantalla principal sin desbloquear el dispositivo. Si te quitan el celular mientras grabás no podrán acceder al mismo
- > **Si estás transmitiendo en línea**, recordá guardar el video transmitido, como evidencia posterior



# DESPUÉS

- > **Avisá** a personas de confianza cuando llegues a tu casa a través de mensajerías seguras
  - > Si subís fotos a las redes, recordá resguardar la identidad de las personas para que no puedan ser identificadas: podés utilizar **ObscuraCam** o similar para lograrlo
  - > Borrá los metadatos (la información interna de tus archivos) de las fotos y videos usando **SendReduced** o **Scrambled Exif**
  - > En caso de haber presenciado y sacado fotos o videos de violencia y atropello de derechos, documentalos y hacé un respaldo
- En caso de robo o extravío de tu celular:**
- > Creá una lista de todas las cuentas que pueden estar comprometidas, como redes sociales, correo, mensajería, citas y luego cancelá las sesiones, y cambiá las contraseñas
  - > También avisá a tus contactos sobre lo ocurrido



# TOOLKIT

## de seguridad digital para acciones colectivas



Consejos y herramientas de seguridad digital para reducir riesgos identificados antes, durante, o después de participar en marchas y manifestaciones

Llegá con anticipación al lugar para identificar rincones seguros y la ubicación de las fuerzas de seguridad o los grupos de odio y su cantidad aproximada, para tener cuidado y avisar




Configurá tu teléfono antes de salir  
La policía ya maneja la base de nombres y teléfonos; lo importante es cifrar y proteger



Si ves agentes de represión o presencias instancias de violencia, intentá documentarlas sacando fotos desde una distancia prudente



Este toolkit fue hecho con el apoyo de **Internews** y resultado de la colaboración de grupos activistas y participantes en acciones colectivas  
**TEDIC** es una organización que desarrolla tecnología cívica y defiende los derechos digitales por una cultura libre en Internet



**Internews**



[hola@tedic.org](mailto:hola@tedic.org)  
15 de Agosto 823  
casi Humaitá  
Asunción, Paraguay



Licencia Creative commons CC-BY-SA  
Versión 4.0 Internacional